

## Apprendre le vocabulaire avec Teachmaster

Teachmaster est un logiciel gratuit très utile qu'on peut télécharger du site <http://www.teachmaster.de> . L'allemand et l'anglais sont installés par défaut, mais il existe aussi d'autres langues comme options supplémentaires.

Un mode d'emploi et un guide utile de l'apprentissage du vocabulaire basé sur les résultats de la psychologie de l'apprentissage sont fournis avec le logiciel (également en allemand et en anglais, mais aussi en polonais), une version brève du mode d'emploi e.a. aussi en français).

### Ouvrir le logiciel

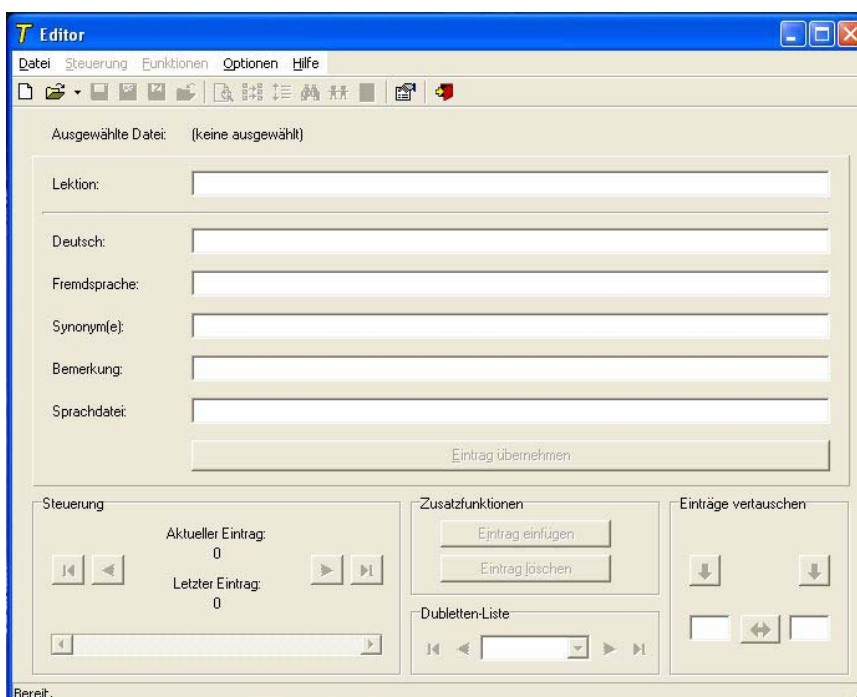
Le logiciel s'installe sans problèmes même sur une clé USB. Un clic sur l'icône Teachmaster dans le menu start ou sur le fichier teachmaster.exe dans la valise respective sur le disque dur ou sur la clé USB fait apparaître la fenêtre d'accueil qui permet de choisir les quatre fonctionnalités suivantes.



### Créer des fichiers

On peut créer ses propres fichiers de vocabulaire en se servant

- de la fonction « éditeur » de teachmaster



ou

- d'un tableur comme MS Excel ou Ooo Calc

Pour créer un vocabulaire commun d'un groupe ou de toute la classe, on préférera le travail avec un tableur. On écrira les mots directement dans la grille dont voici la structure :

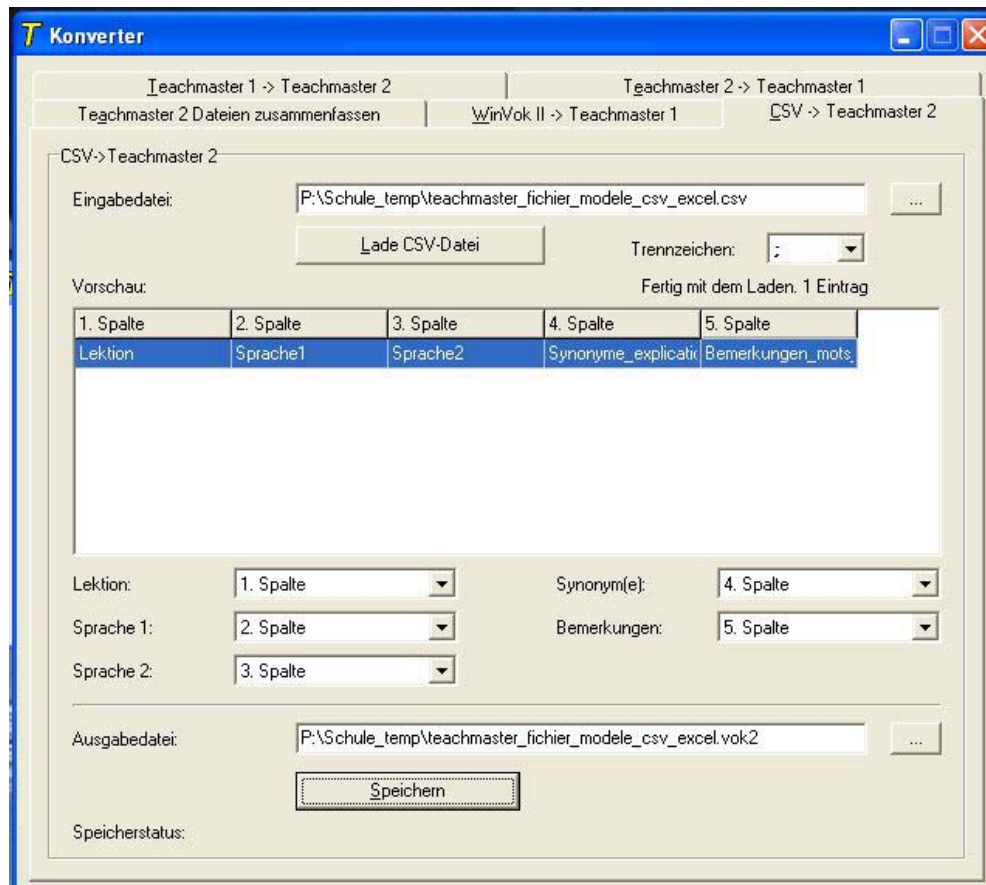
A	B	C	D	E
Lektion	Sprache 1 (allemand)	Sprache 2 (français)	Synonyme explication, définition	Bemerkungen mots de la même famille, antonymes

Pour pouvoir utiliser le fichier dans teachmaster, on le sauvegardera sous format .csv. En ouvrant teachmaster sous fonction conversion, on chargera le fichier csv. Après l'avoir sauvegardé, on ouvrira la fonction Lernprogramm ou Quiz pour apprendre les mots ou enfin l'éditeur pour retravailler éventuellement le fichier.

La fonction enregistrement du son permet d'apprendre le vocabulaire aussi oralement.

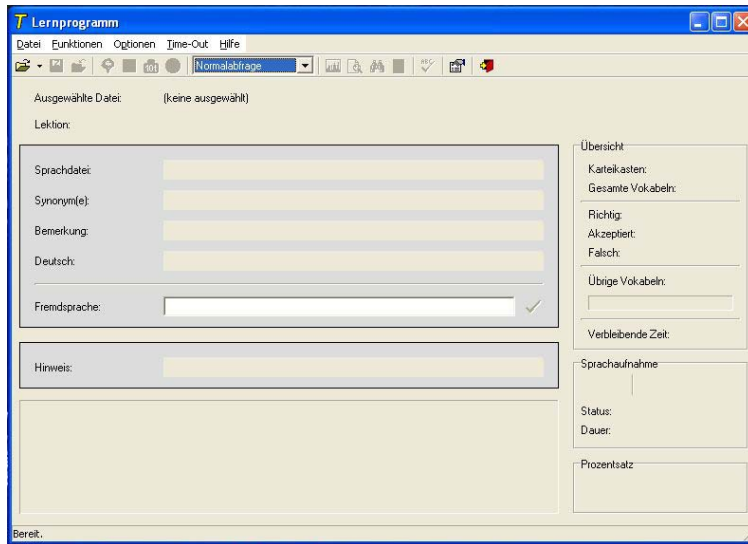
## Gérer les fichiers

Pour gérer ses fichiers, on utilisera la fonction conversion (Konverter) ou la vue d'ensemble (Übersicht) de l'éditeur de teachmaster



## Apprendre les mots -

Les fonctions Lernprogramm et Quiz :



1. Ouvrir un fichier de vocabulaire en cliquant sur 'fichier' 'ouvrir'
2. Sous 'options', choisir les modalités comme le choix de la langue, le réglage de l'orthographe, l'affichage des rubriques
3. Démarrer la session d'apprentissage en cliquant sur 'fonction' 'démarrer la session'

La fonction Quiz crée automatiquement des questions à choix multiple.

On ouvre le fichier de vocabulaire et choisit une leçon en cliquant sur les symboles respectifs dans la barre de commande ou dans le menu.

